



SOLEDAD
GOBIERNO MUNICIPAL 2021 • 2024
Sigamos Adelante

MUNICIPIO DE SOLEDAD DE GRACIANO SÁNCHEZ, S.L.P.
CUENTA PÚBLICA DEL EJERCICIO FISCAL
2023

TOMO I
DETALLE DE DOCUMENTACIÓN E
INFORMACIÓN DEL AYUNTAMIENTO

GOBIERNO MUNICIPAL 2021 • 2024
Sigamos Adelante

Jardín Hidalgo No. 1 Cabecera Municipal, Tel: 128-89-60 al 64



PRESIDENCIA MUNICIPAL
Soledad de Graciano Sánchez



SOLEDAD
GOBIERNO MUNICIPAL 2021 • 2024
Sigamos Adelante

1. INFORMACIÓN CONTABLE

GOBIERNO MUNICIPAL 2021 • 2024

Sigamos Adelante

Jardín Hidalgo No. 1 Cabecera Municipal, Tel: 128-89-60 al 64



MUNICIPIO DE SOLEDAD DE GRACIANO SÁNCHEZ, SAN LUIS POTOSI

ANEXO C01

Estado de Situación Financiera

Usr: ADMIN

Rep: rptEstadoSituaciónFinanciera_ant

Al 31/dic./2023

(Cifras en Pesos)

Fecha y

hora de Impresión

04:51 p. m.

		2023	2022*	PASIVO	2023	2022*
ACTIVO						
ACTIVO CIRCULANTE				PASIVO CIRCULANTE		
EFFECTIVO Y EQUIVALENTES				CUENTAS POR PAGAR A CORTO PLAZO		
EFFECTIVO		\$212,719,076.99	\$263,407,853.33	CUENTAS PERSONALES POR PAGAR A CORTO PLAZO	\$237,282,775.82	\$243,753,764.84
BANCOS/DEPENDENCIAS Y OTROS		\$102,849,852.27	\$162,369,652.46	PROVEEDORES POR PAGAR A CORTO PLAZO	\$237,228,438.69	\$243,699,477.71
INVERSIONES TEMPORALES (HASTA 3 MESES)		\$34,100.00	\$34,100.00	CONTRATISTAS POR OBRAS PÚBLICAS POR PAGAR A CORTO PLAZO	\$24,030,802.61	\$23,220,625.05
DEPOSITOS DE FONDOS DE TERCEROS EN GARANTÍA Y/O AC		\$50,789,525.06	\$106,435,863.66	TRANSFERENCIAS OTORGADAS POR PAGAR A CORTO PLAZO	\$108,717,704.04	\$109,860,533.26
DERECHOS A RECIBIR EFFECTIVO O EQUIVALENTES		\$20,948,875.68	\$24,548,137.27	RETENCIONES Y CONTRIBUCIONES POR PAGAR A CORTO PLAZO	\$17,336,735.93	\$17,336,735.93
DEUDORES DIVERSOS POR COBRAR A CORTO PLAZO		\$31,937,013.19	\$31,211,013.19	OTRAS CUENTAS POR PAGAR A CORTO PLAZO	\$5,205,379.84	\$6,885,432.64
INGRESOS POR RECUPERAR A CORTO PLAZO		\$140,538.34	\$140,538.34	FONDOS Y BIENES DE TERCEROS EN GARANTÍA Y/O ADMINISTRACIÓN	\$54,641,684.08	\$58,664,303.13
DERECHOS A RECIBIR BIENES O SERVICIOS		\$79,058,006.86	\$73,306,907.65	FONDOS EN GARANTÍA A CORTO PLAZO	\$29,298,132.19	\$27,751,797.70
ANTICIPO A PROVEEDORES POR ADQUISICIÓN DE BIENES Y F		\$81,853,032.10	\$75,072,909.68	Total de Pasivos Circulantes	\$54,337.13	\$54,337.13
ANTICIPO A PROVEEDORES POR ADQUISICIÓN DE BIENES IN		-\$2,595,025.24	-\$1,766,008.03	PASIVO NO CIRCULANTE	\$0.00	\$0.00
ANTICIPO A CONTRATISTAS POR OBRAS PÚBLICAS A CORTO		\$29,911,217.86	\$27,731,299.22			
Total de Activos Circulantes		\$17,737,088.21	\$15,657,169.57		\$237,282,775.82	\$243,753,764.84
		\$10,995.84	\$12,063,133.81			
		\$12,063,133.81	\$263,407,853.33			
		\$212,719,076.99	\$1,133,128,792.67			
ACTIVO NO CIRCULANTE		\$339,675,902.19	\$1,133,128,792.67	HACIENDA PÚBLICA/ PATRIMONIO		
DERECHOS A RECIBIR EFFECTIVO O EQUIVALENTES A LARGO PLAZO		\$2,537,249.97	\$2,537,249.97	HACIENDA PÚBLICA/PATRIMONIO CONTRIBUIDO	\$0.00	\$0.00
DEUDORES DIVERSOS A LARGO PLAZO		\$794,446.43	\$794,446.43	HACIENDA PÚBLICA /PATRIMONIO GENERADO	\$315,112,203.36	\$1,152,782,881.16
OTROS DERECHOS A RECIBIR EFFECTIVO O EQUIVALENTES A		\$1,742,803.54	\$1,742,803.54	RESULTADOS DEL EJERCICIO (AHORRO/ DESAHORRO)	\$73,051,933.98	\$193,700,035.16
BIENES INMUEBLES, INFRAESTRUCTURA Y CONSTRUCCIONES EN P		\$97,254,625.76	\$97,625,475.61	RESULTADOS DE EJERCICIOS ANTERIORES	\$134,899,367.63	\$851,921,944.25
TERRENOS		\$91,096,152.69	\$91,096,152.69	RESERVAS	\$107,160,901.75	\$107,160,901.75
CONSTRUCCIONES EN PROCESO EN BIENES DE DOMINIO PÚ		\$0.00	\$809,650,945.04	EXCESO O INSUFICIENCIA EN LA ACTUALIZACIÓN DE LA HI	\$0.00	\$0.00
CONSTRUCCIONES EN PROCESO EN BIENES PROPIOS		\$1,158,473.07	\$31,878,377.88			
OTROS BIENES INMUEBLES		\$5,000,000.00	\$5,000,000.00	Total Hacienda Pública/Patrimonio	\$315,112,203.36	\$1,152,782,881.16
BIENES MUEBLES		\$222,120,712.98	\$175,202,753.61			
MOBILIARIO Y EQUIPO DE ADMINISTRACIÓN		\$29,905,836.20	\$28,368,147.28	Total del Pasivo y Hacienda Pública/Patrimonio	\$552,394,979.18	\$1,396,536,646.00
MOBILIARIO Y EQUIPO EDUCACIONAL Y RECREATIVO		\$109,342.54	\$109,342.54			
EQUIPO E INSTRUMENTAL MEDICO Y DE LABORATORIO		\$865,548.07	\$793,518.21			
VEHÍCULOS Y EQUIPO DE TRANSPORTE		\$151,968,173.30	\$107,233,149.70			
EQUIPO DE DEFENSA Y SEGURIDAD		\$5,943,552.21	\$5,900,632.21			
MAQUINARIA, OTROS EQUIPOS Y HERRAMIENTAS		\$32,655,605.66	\$32,125,308.67			
COLECCIONES, OBRAS DE ARTE Y OBJETOS VALIOSOS		\$672,655.00	\$672,655.00			
ACTIVOS INTANGIBLES		\$17,763,313.48	\$17,763,313.48			
SOFTWARE		\$17,763,313.48	\$17,763,313.48			
Total de Activos No Circulantes		\$339,675,902.19	\$1,133,128,792.67			
Total del Activo		\$552,394,979.18	\$1,396,536,646.00			

*Importe Basados en Saldos Iniciales



MUNICIPIO DE SOLEDAD DE GRACIANO SÁNCHEZ, SAN LUIS POTOSÍ

Estado de Situación Financiera

Al 31/dic./2023
(Cifras en Pesos)

Fecha y hora de Impresión
19/feb./2024
04:51 p. m.

Usr: ADMIN
Rep: rptEstadoSituacionFinanciera_ant

2023 2022*

"Bajo protesta de decir verdad declaramos que los Estados Financieros y sus notas, son razonablemente correctos y son responsabilidad del emisor".

C.P. MA. LEONOR NOYOLA CERVANTES
PRESIDENTE MUNICIPAL

C.P. JOSE GUADALUPE PEREZ ZUNIGA
TESORERO MUNICIPAL

LIC. ARACELI MARTINEZ PEREZ
SINDICO MUNICIPAL

LIC. MARIANA SANCHEZ MARTINEZ
CONTRALOR MUNICIPAL

*Importe Basados en Saldos Iniciales



MUNICIPIO DE SOLEDAD DE GRACIANO SÁNCHEZ, SAN LUIS
SAN LUIS POTOSÍ

ANEXO C-02

Estado de Actividades

Del 01/ene./2023 al 31/dic./2023

(Cifras en Pesos)

Usu: ADMIN

Rep: rptEstadoActividades

Fecha y hora de Impresión 19/feb./2024
05:44 p. m.

Concepto	2023	2022
INGRESOS Y OTROS BENEFICIOS		
INGRESOS DE GESTIÓN	\$261,602,597.10	\$254,480,577.36
IMPUESTOS	\$137,123,391.32	\$126,568,788.72
IMPUESTOS SOBRE EL PATRIMONIO	\$58,834,094.30	\$57,356,085.52
IMPUESTOS SOBRE LA PRODUCCIÓN, EL CONSUMO Y LAS TRANSACCIONES	\$63,142,829.83	\$52,511,230.68
ACCESORIOS DE IMPUESTOS	\$15,146,467.19	\$16,700,972.52
OTROS IMPUESTOS	\$0.00	\$500.00
CONTRIBUCIONES DE MEJORAS	\$1,571,731.60	\$1,400,000.00
DERECHOS	\$96,197,043.39	\$100,023,435.15
PRODUCTOS	\$4,834,868.64	\$3,954,578.54
APROVECHAMIENTOS	\$21,255,907.08	\$21,616,701.38
INGRESOS POR VENTA DE BIENES Y PRESTACIÓN DE SERVICIOS	\$619,655.07	\$917,073.57
PARTICIPACIONES, APORTACIONES, CONVENIOS, INCENTIVOS DERIVADOS DE LA COLABORACIÓN FISCAL, FONDOS DISTINTOS DE APORTACIONES, TRANSFERENCIAS, ASIGNACIONES, SUBSIDIOS Y SUBVENCIONES, Y PENSIONES Y JUBILACIONES	\$1,132,875,770.63	\$1,046,876,487.04
PARTICIPACIONES, APORTACIONES, CONVENIOS, INCENTIVOS DERIVADOS DE LA COLABORACIÓN FISCAL Y FONDOS DISTINTOS DE APORTACIONES	\$1,132,875,770.63	\$1,046,876,487.04
PARTICIPACIONES	\$925,157,490.84	\$538,164,734.06
APORTACIONES	\$0.00	\$295,177,905.00
CONVENIOS	\$207,718,279.79	\$213,533,847.98
OTROS INGRESOS Y BENEFICIOS	\$2,090,561.18	\$1,536,671.25
INGRESOS FINANCIEROS	\$1,879,445.24	\$1,444,324.25
INTERESES GANADOS DE TÍTULOS, VALORES Y DEMÁS INSTRUMENTOS FINANCIEROS	\$1,879,445.24	\$1,444,324.25
OTROS INGRESOS Y BENEFICIOS VARIOS	\$211,115.94	\$92,347.00
Total de Ingresos y Otros Beneficios	\$1,396,568,928.91	\$1,302,893,735.65
GASTOS Y OTRAS PÉRDIDAS		
GASTOS DE FUNCIONAMIENTO	\$733,865,404.32	\$627,382,001.26
SERVICIOS PERSONALES	\$315,950,336.41	\$286,431,018.91
MATERIALES Y SUMINISTROS	\$184,460,488.29	\$124,478,388.41
SERVICIOS GENERALES	\$233,454,579.62	\$216,472,593.94
TRANSFERENCIAS, ASIGNACIONES, SUBSIDIOS Y OTRAS AYUDAS	\$99,709,639.51	\$116,897,146.98
AYUDAS SOCIALES	\$99,709,639.51	\$116,897,146.98
PARTICIPACIONES Y APORTACIONES	\$0.00	\$0.00
INTERESES, COMISIONES Y OTROS GASTOS DE LA DEUDA PÚBLICA	\$0.00	\$0.00
OTROS GASTOS Y PÉRDIDAS EXTRAORDINARIAS	\$616,604.00	\$641,513.00
OTROS GASTOS	\$616,604.00	\$641,513.00
INVERSIÓN PÚBLICA	\$489,325,347.10	\$364,273,039.25
INVERSIÓN PÚBLICA NO CAPITALIZABLE	\$489,325,347.10	\$364,273,039.25
Total de Gastos y otras Pérdidas	\$1,323,516,994.93	\$1,109,193,700.49
Resultados del Ejercicio (Ahorro/Desahorro)	\$73,051,933.98	\$193,700,035.16



**MUNICIPIO DE SOLEDAD DE GRACIANO SÁNCHEZ, SAN LUIS
SAN LUIS POTOSÍ**

Estado de Actividades

Del 01/ene./2023 al 31/dic./2023

(Cifras en Pesos)


Usu: ADMIN

Rep: rptEstadoActividades


Fecha y hora de Impresión 19/feb./2024
05:44 p. m.


Concepto	2023	2022
----------	------	------

"Bajo protesta de decir verdad declaramos que los Estados Financieros y sus notas, son razonablemente correctos y son responsabilidad del emisor".


C.P. MA. LEONOR NOYOLA CERVANTES
PRESIDENTE MUNICIPAL


LIC. ARACELI MARTINEZ PEREZ
SINDICO MUNICIPAL


C.P. JOSE GUADALUPE PEREZ ZUNIGA
TESORERO MUNICIPAL


LIC. MARIANA SANCHEZ MARTINEZ
CONTRALOR MUNICIPAL



MUNICIPIO DE SOLEDAD DE GRACIANO SÁNCHEZ, SAN LUIS POTOSI
SAN LUIS POTOSI

ANEXO C-03

Estado de Variación en la Hacienda Pública
Del 01/ene/2023 Al 31/dic./2023
(Cifras en Pesos)

Usr: ADMIN
Rep: rptEstadoVariaciónHacienda

Fecha y hora de Impresión
19/feb./2024
06:01 p. m.

Concepto	Hacienda Pública/ Patrimonio Contribuido	Hacienda Pública/ Patrimonio Generado De Ejercicios Anteriores	Hacienda Pública/ Patrimonio Generado Del Ejercicio	Exceso o Insuficiencia en la Actualización de la Hacienda Pública / Patrimonio	Total
HACIENDA PÚBLICA/PATRIMONIO CONTRIBUIDO NETO DE 2022					
APORTACIONES	\$0.00	\$0.00	\$0.00	\$0.00	\$0.00
DONACIONES DE CAPITAL	\$0.00	\$0.00	\$0.00	\$0.00	\$0.00
ACTUALIZACIÓN DE LA HACIENDA PÚBLICA/PATRIMONIO	\$0.00	\$0.00	\$0.00	\$0.00	\$0.00
HACIENDA PÚBLICA /PATRIMONIO GENERADO NETO DE 2022	\$0.00	\$959,082,846.00	\$193,700,035.16	\$0.00	\$1,152,782,881.16
RESULTADOS DEL EJERCICIO (AHORRO/ DESAHORRO)	\$0.00	\$0.00	\$193,700,035.16	\$0.00	\$193,700,035.16
RESULTADOS DE EJERCICIOS ANTERIORES	\$0.00	\$851,921,944.25	\$0.00	\$0.00	\$851,921,944.25
REVALUOS	\$0.00	\$0.00	\$0.00	\$0.00	\$0.00
RESERVAS	\$0.00	\$107,160,901.75	\$0.00	\$0.00	\$107,160,901.75
RECTIFICACIONES DE RESULTADOS DE EJERCICIOS ANTERIORES	\$0.00	\$0.00	\$0.00	\$0.00	\$0.00
EXCESO O INSUFICIENCIA EN LA ACTUALIZACIÓN DE LA HACIENDA PÚBLICA/ PATRIMONIO NETO DE 2022	\$0.00	\$0.00	\$0.00	\$0.00	\$0.00
RESULTADO POR POSICIÓN MONETARIA	\$0.00	\$0.00	\$0.00	\$0.00	\$0.00
RESULTADO POR TENENCIA DE ACTIVOS NO MONETARIOS	\$0.00	\$0.00	\$0.00	\$0.00	\$0.00
HACIENDA PÚBLICA / PATRIMONIO NETO FINAL DE 2022	\$0.00	\$959,082,846.00	\$193,700,035.16	\$0.00	\$1,152,782,881.16
CAMBIOS EN LA HACIENDA PÚBLICA/PATRIMONIO CONTRIBUIDO NETO DE 2023					
APORTACIONES	\$0.00	\$0.00	\$0.00	\$0.00	\$0.00
DONACIONES DE CAPITAL	\$0.00	\$0.00	\$0.00	\$0.00	\$0.00
ACTUALIZACIÓN DE LA HACIENDA PÚBLICA/PATRIMONIO	\$0.00	\$0.00	\$0.00	\$0.00	\$0.00
VARIACIONES DE LA HACIENDA PÚBLICA / PATRIMONIO GENERADO NETO DE 2023	\$0.00	-\$717,022,576.62	-\$120,648,101.18	\$0.00	-\$837,670,677.80
RESULTADOS DEL EJERCICIO (AHORRO/ DESAHORRO)	\$0.00	\$0.00	\$73,051,933.98	\$0.00	\$73,051,933.98
RESULTADOS DE EJERCICIOS ANTERIORES	\$0.00	-\$717,022,576.62	-\$193,700,035.16	\$0.00	-\$910,722,611.78
REVALUOS	\$0.00	\$0.00	\$0.00	\$0.00	\$0.00
RESERVAS	\$0.00	\$0.00	\$0.00	\$0.00	\$0.00
RECTIFICACIONES DE RESULTADOS DE EJERCICIOS ANTERIORES	\$0.00	\$0.00	\$0.00	\$0.00	\$0.00
CAMBIOS EN EL EXCESO O INSUFICIENCIA EN LA ACTUALIZACIÓN DE LA HACIENDA PÚBLICA/ PATRIMONIO NETO DE 2023	\$0.00	\$0.00	\$0.00	\$0.00	\$0.00
RESULTADO POR POSICIÓN MONETARIA	\$0.00	\$0.00	\$0.00	\$0.00	\$0.00
RESULTADO POR TENENCIA DE ACTIVOS NO MONETARIOS	\$0.00	\$0.00	\$0.00	\$0.00	\$0.00
HACIENDA PÚBLICA / PATRIMONIO NETO FINAL DE 2023	\$0.00	\$242,060,269.38	\$73,051,933.98	\$0.00	\$315,112,203.36



MUNICIPIO DE SOLEDAD DE GRACIANO SÁNCHEZ, SAN LUIS POTOSÍ

Estado de Variación en la Hacienda Pública

Del 01/ene/2023 Al 31/dic./2023

Usr: ADMIN

Rep: rptEstadoVariacionHacienda

Fecha y hora de Impresión 19/feb./2024 06:01 p. m.


Concepto	Hacienda Pública/ Patrimonio Contribuido	Hacienda Pública/ Patrimonio Generado De Ejercicios Anteriores	Hacienda Pública/ Patrimonio Generado Del Ejercicio	Exceso o Insuficiencia en la Actualización de la Hacienda Pública / Patrimonio	Total
----------	--	---	--	--	-------

"Bajo protesta de decir verdad declaramos que los Estados Financieros y sus notas, son razonablemente correctos y son responsabilidad del emisor".


C.P. MA. LEONOR NOYOLA CERVANTES
PRESIDENTE MUNICIPAL


LIC. ARACELI MARTINEZ PEREZ
SINDICO MUNICIPAL


C.P. JOSE GUADALUPE PEREZ ZUNIGA
TESORERO MUNICIPAL


LIC. MARIANA SANCHEZ MARTINEZ
CONTRALOR MUNICIPAL

Estado de Cambios en la Situación Financiera

Del 01/ene./2023 Al 31/dic./2023

(Cifras en Pesos)

Usu: ADMIN

Rep: rptEstadoCambiosSituacionFinanciera

Fecha y hora de Impresión 19/feb./2024
06:08 p. m.

Concepto	Origen	Aplicación
ACTIVO		
ACTIVO CIRCULANTE	\$898,890,650.04	\$54,748,983.22
EFFECTIVO Y EQUIVALENTES	\$58,519,800.19	\$7,831,023.85
DERECHOS A RECIBIR EFECTIVO O EQUIVALENTES	\$58,519,800.19	\$0.00
DERECHOS A RECIBIR BIENES O SERVICIOS	\$0.00	\$5,751,105.21
	\$0.00	\$2,079,918.64
ACTIVO NO CIRCULANTE	\$840,370,849.85	\$46,917,959.37
DERECHOS A RECIBIR EFECTIVO O EQUIVALENTES A LARGO PLAZO	\$0.00	\$0.00
BIENES INMUEBLES, INFRAESTRUCTURA Y CONSTRUCCIONES EN PROCESO	\$840,370,849.85	\$0.00
BIENES MUEBLES	\$0.00	\$46,917,959.37
ACTIVOS INTANGIBLES	\$0.00	\$0.00
PASIVO	\$0.00	\$6,470,989.02
PASIVO CIRCULANTE	\$0.00	\$6,470,989.02
CUENTAS POR PAGAR A CORTO PLAZO	\$0.00	\$6,470,989.02
FONDOS Y BIENES DE TERCEROS EN GARANTÍA Y/O ADMINISTRACIÓN A CORTO PLAZO	\$0.00	\$0.00
PASIVO NO CIRCULANTE	\$0.00	\$0.00
HACIENDA PÚBLICA/ PATRIMONIO	\$0.00	\$837,670,677.80
HACIENDA PÚBLICA/PATRIMONIO CONTRIBUIDO	\$0.00	\$0.00
HACIENDA PÚBLICA/PATRIMONIO GENERADO	\$0.00	\$837,670,677.80
RESULTADOS DEL EJERCICIO (AHORRO/ DESAHORRO)	\$0.00	\$120,648,101.18
RESULTADOS DE EJERCICIOS ANTERIORES	\$0.00	\$717,022,576.62
RESERVAS	\$0.00	\$0.00
EXCESO O INSUFICIENCIA EN LA ACTUALIZACIÓN DE LA HACIENDA PÚBLICA/ PATRIMONIO	\$0.00	\$0.00

"Bajo protesta de decir verdad declaramos que los Estados Financieros y sus notas, son razonablemente correctos y son responsabilidad del emisor".

C.P. MA. LEONOR NOYOLA CERVANTES
PRESIDENTE MUNICIPAL

LIC. ARACELI MARTÍNEZ PÉREZ
SINDICO MUNICIPAL

C.P. JOSE GUADALUPE PÉREZ ZUNIGA
TESORERO MUNICIPAL

LIC. MARIANA SANCHEZ MARTÍNEZ
CONTRALOR MUNICIPAL



MUNICIPIO DE SOLEDAD DE GRACIANO SÁNCHEZ, SAN LUIS
SAN LUIS POTOSÍ

ANEXO C-05

Usu: ADMIN

Rep: rptEstadoFlujosEfectivo

Estado de Flujos de Efectivo

Del 01/ene/2023 Al 31/dic./2023

(Cifras en Pesos)

Fecha y hora de Impresión 19/feb./2024 06:15 p. m.

Concepto	2023	2022
FLUJOS DE EFECTIVO DE LAS ACTIVIDADES DE OPERACIÓN		
ORIGEN		
IMPUESTOS	\$1,454,919,658.97	\$1,302,841,930.25
CONTRIBUCIONES DE MEJORAS	\$138,948,530.32	\$126,817,323.65
DERECHOS	\$1,571,731.60	\$1,400,000.00
PRODUCTOS	\$96,197,043.39	\$100,024,503.15
APROVECHAMIENTOS	\$4,634,868.64	\$3,954,578.54
INGRESOS POR VENTA DE BIENES Y PRESTACIÓN DE SERVICIOS	\$21,255,907.08	\$21,628,139.98
PARTICIPACIONES, APORTACIONES, CONVENIOS, INCENTIVOS DERIVADOS DE LA COLABORACIÓN FISCAL Y FONDOS DISTINTOS DE APORTACIONES	\$2,499,100.31	\$2,340,897.89
	\$1,189,612,477.63	\$1,046,876,487.04
APLICACIÓN		
SERVICIOS PERSONALES	\$949,230,046.57	\$771,573,759.36
MATERIALES Y SUMINISTRO	\$300,939,953.25	\$274,719,954.22
SERVICIOS GENERALES	\$175,195,474.84	\$108,599,033.33
AYUDAS SOCIALES	\$212,732,465.20	\$195,824,639.82
OTRAS APLICACIONES DE OPERACIÓN	\$99,709,639.51	\$114,043,454.18
	\$160,652,513.77	\$78,386,677.81
FLUJOS NETOS DE EFECTIVO POR ACTIVIDADES DE OPERACIÓN	\$505,689,612.40	\$531,268,170.89
FLUJOS DE EFECTIVO DE LAS ACTIVIDADES DE INVERSIÓN		
APLICACIÓN		
BIENES INMUEBLES, INFRAESTRUCTURA Y CONSTRUCCIONES EN PROCESO	\$525,041,969.08	\$399,970,894.10
BIENES MUEBLES	\$490,483,820.17	\$365,290,618.58
	\$34,558,148.91	\$34,680,275.52
FLUJOS NETOS DE EFECTIVO POR ACTIVIDADES DE INVERSIÓN	-\$525,041,969.08	-\$399,970,894.10
FLUJOS DE EFECTIVO DE LAS ACTIVIDADES DE FINANCIAMIENTO		
APLICACIÓN		
OTRAS APLICACIONES DE FINANCIAMIENTO	\$39,167,443.51	\$42,211,173.35
	\$39,167,443.51	\$42,211,173.35
FLUJOS NETOS DE EFECTIVO POR ACTIVIDADES DE FINANCIAMIENTO	\$39,167,443.51	-\$42,211,173.35
INCREMENTO/DISMINUCIÓN NETA EN EL EFECTIVO Y EQUIVALENTES AL EFECTIVO	-\$58,519,800.19	\$89,086,103.44
EFECTIVO Y EQUIVALENTES AL EFECTIVO AL INICIO DEL EJERCICIO	\$162,369,652.46	\$73,283,549.02
EFECTIVO Y EQUIVALENTES AL EFECTIVO AL FINAL DEL EJERCICIO	\$103,849,852.27	\$162,369,652.46

"Bajo protesta de decir verdad declaramos que los Estados Financieros y sus notas, son razonablemente correctos y son responsabilidad del emisor".

C.P. MA. LEONOR NOYOLA CERVANTES

PRESIDENTE MUNICIPAL

C.P. JOSE GUADALUPE PEREZ ZUNIGA

TESORERO MUNICIPAL

LIC. ARACELI MARTINEZ PEREZ

SINDICO MUNICIPAL

LIC. MARIANA SANCHEZ MARTINEZ

CONTRALOR MUNICIPAL



MUNICIPIO DE SOLEDAD DE GRACIANO SÁNCHEZ, SAN LUIS POTOSI

ANEXO C-06

Usr. ADMIN

Rep: rptEstadoAnalíticoDeActivosYPasivos

Reporte Analítico del Activo

Del 01/ene./2023 al 31/dic./2023

Fecha y 19/feb./2024

hora de Impresión 06:26 p. m.

Cuenta Contable	Saldo Inicial	Cargos del periodo	Abonos del periodo	Saldo Final	Flujo del Periodo
1000 ACTIVO	\$1,396,536,646.00	\$5,020,916,107.63	\$5,865,057,774.45	\$552,394,979.18	-\$844,141,666.32
1100 ACTIVO CIRCULANTE	\$263,407,853.33	\$4,483,421,364.55	\$4,534,110,140.89	\$212,719,076.99	-\$50,688,776.34
1110 EFECTIVO Y EQUIVALENTES	\$162,369,652.46	\$2,896,921,737.45	\$2,965,441,537.64	\$103,849,852.27	-\$58,519,800.19
1111 EFECTIVO	\$34,100.00	\$0.00	\$0.00	\$34,100.00	\$0.00
1112 BANCOS/TESORERÍA	\$106,435,863.66	\$2,024,915,781.57	\$2,080,562,120.17	\$50,789,525.06	-\$55,646,338.60
1113 BANCOS/DEPENDENCIAS Y OTROS	\$24,548,137.27	\$801,279,955.88	\$804,879,417.47	\$20,948,675.68	-\$3,599,461.59
1114 INVERSIONES TEMPORALES (HASTA 3 MESES)	\$31,211,013.19	\$70,726,000.00	\$70,000,000.00	\$31,937,013.19	\$726,000.00
1116 DEPÓSITOS DE FONDOS DE TERCEROS EN GARANTÍA Y/O ADMINISTRACIÓN	\$140,538.34	\$0.00	\$0.00	\$140,538.34	\$0.00
1120 DERECHOS A RECIBIR EFECTIVO O EQUIVALENTES	\$73,306,901.65	\$1,527,203,150.82	\$1,521,452,045.61	\$79,058,006.86	\$5,751,105.21
1122 CUENTAS POR COBRAR A CORTO PLAZO	\$0.00	\$1,192,111,577.94	\$1,192,111,577.94	\$0.00	\$0.00
1123 DEUDORES DIVERSOS POR COBRAR A CORTO PLAZO	\$75,072,909.68	\$69,012,867.00	\$62,432,744.58	\$81,653,032.10	\$6,580,122.42
1124 INGRESOS POR RECUPERAR A CORTO PLAZO	-\$1,766,008.03	\$266,078,705.88	\$266,907,723.09	-\$2,595,025.24	-\$829,017.21
1130 DERECHOS A RECIBIR BIENES O SERVICIOS	\$27,731,299.22	\$59,296,476.28	\$57,216,557.64	\$29,811,217.86	\$2,079,918.64
1131 ANTICIPO A PROVEEDORES POR ADQUISICIÓN DE BIENES Y PRESTACIÓN DE SERVICIOS A CORTO PLAZO	\$15,657,169.57	\$59,296,476.28	\$57,216,557.64	\$17,737,088.21	\$2,079,918.64
1132 ANTICIPO A PROVEEDORES POR ADQUISICIÓN DE BIENES INMUEBLES Y MUEBLES A CORTO PLAZO	\$10,995.84	\$0.00	\$0.00	\$10,995.84	\$0.00
1134 PLAZO	\$12,063,133.81	\$0.00	\$0.00	\$12,063,133.81	\$0.00
1200 ACTIVO NO CIRCULANTE	\$1,133,128,792.67	\$537,494,743.08	\$1,330,947,633.56	\$339,675,902.19	-\$793,452,890.48
1220 DERECHOS A RECIBIR EFECTIVO O EQUIVALENTES A LARGO PLAZO	\$2,537,249.97	\$0.00	\$0.00	\$2,537,249.97	\$0.00
1222 DEUDORES DIVERSOS A LARGO PLAZO	\$794,446.43	\$0.00	\$0.00	\$794,446.43	\$0.00
1229 OTROS DERECHOS A RECIBIR EFECTIVO O EQUIVALENTES A LARGO PLAZO	\$1,742,803.54	\$0.00	\$0.00	\$1,742,803.54	\$0.00
1230 BIENES INMUEBLES, INFRAESTRUCTURA Y CONSTRUCCIONES EN PROCESO	\$937,625,475.61	\$490,483,820.17	\$1,330,854,670.02	\$97,254,625.76	-\$840,370,849.85
1231 TERRENOS	\$91,096,152.69	\$0.00	\$0.00	\$91,096,152.69	\$0.00
1235 CONSTRUCCIONES EN PROCESO EN BIENES DE DOMINIO PÚBLICO	\$809,650,945.04	\$489,325,347.10	\$1,298,976,292.14	\$0.00	-\$809,650,945.04
1236 CONSTRUCCIONES EN PROCESO EN BIENES PROPIOS	\$31,878,377.88	\$1,158,473.07	\$31,878,377.88	\$1,158,473.07	-\$30,719,904.81
1239 OTROS BIENES INMUEBLES	\$5,000,000.00	\$0.00	\$0.00	\$5,000,000.00	\$0.00
1240 BIENES MUEBLES	\$175,202,753.61	\$47,010,922.91	\$92,963.54	\$222,120,712.98	\$46,917,959.37
1241 MOBILIARIO Y EQUIPO DE ADMINISTRACIÓN	\$28,368,147.28	\$1,537,888.92	\$0.00	\$29,905,836.20	\$1,537,688.92
1242 MOBILIARIO Y EQUIPO EDUCACIONAL Y RECREATIVO	\$109,342.54	\$0.00	\$0.00	\$109,342.54	\$0.00
1243 EQUIPO E INSTRUMENTAL MÉDICO Y DE LABORATORIO	\$793,518.21	\$113,958.40	\$41,928.54	\$865,548.07	\$72,029.86
1244 VEHÍCULOS Y EQUIPO DE TRANSPORTE	\$107,233,149.70	\$44,735,023.60	\$0.00	\$151,968,173.30	\$44,735,023.60
1245 EQUIPO DE DEFENSA Y SEGURIDAD	\$5,900,632.21	\$42,920.00	\$0.00	\$5,943,552.21	\$42,920.00
1246 MAQUINARIA, OTROS EQUIPOS Y HERRAMIENTAS	\$32,125,308.67	\$581,331.99	\$51,035.00	\$32,655,605.66	\$530,296.99



MUNICIPIO DE SOLEDAD DE GRACIANO SÁNCHEZ, SAN LUIS POTOSÍ

Reporte Analítico del Activo
Del 01/ene./2023 al 31/dic./2023
(Cifras en Pesos)

Usr: ADMIN Fecha y hora de Impresión: 19/feb./2024 06:26 p. m.
Rep: rptEstadoAnalíticoDeActivosYPasivos

Cuenta Contable	Saldo Inicial	Cargos del periodo	Abonos del periodo	Saldo Final	Flujo del Periodo
1247 COLECCIONES, OBRAS DE ARTE Y OBJETOS VALIOSOS	\$672,655.00	\$0.00	\$0.00	\$672,655.00	\$0.00
1250 ACTIVOS INTANGIBLES	\$17,763,313.48	\$0.00	\$0.00	\$17,763,313.48	\$0.00
1251 SOFTWARE	\$17,763,313.48	\$0.00	\$0.00	\$17,763,313.48	\$0.00

"Bajo protesta de decir verdad declaramos que los Estados Financieros y sus notas, son razonablemente correctos y son responsabilidad del emisor".

C.P. MA. LEONOR NOYOLA CERVANTES

PRESIDENTE MUNICIPAL

C.P. JOSE GUADALUPE PEREZ ZUNIGA

TESORERO MUNICIPAL

LIC. ARACELI MARTINEZ PEREZ

SINDICO MUNICIPAL

LIC. MARIANA SANCHEZ MARTINEZ

CONTRALOR MUNICIPAL

Notas al Estado de Situación Financiera

Se revisaron los Estados Financieros de Soledad de Graciano Sánchez, El Estado de Resultados, Cortes de Caja y la Variación del Presupuesto Anual contra lo Ejercido en la presente administración, emitidos por la Tesorería Municipal del 01 de Enero al 31 de Diciembre de 2023, donde lo más sobresaliente es lo siguiente:

Activo, Efectivo y Equivalentes

ACTIVO

CAJA, BANCOS

El monto por este rubro asciende a la cantidad de \$ 103, 849,852.27 (CIENTO TRES MILLONES OCHOCIENTOS CUARENTA Y NUEVE MIL OCHOCIENTOS CINCUENTA Y DOS PESOS 27/100 M.N.) la cual se integra como a continuación se indica:

CONCEPTO	SALDOS AL 31/12/23
CAJA CHICA	34,100.00
BANCOS:	
BANORTE CTA 423-4 INGRESOS PROPIOS 2015	12,762.12
BANORTE CTA 38106 INGRESOS PROPIOS 2017	-20,975.15
BANORTE PRESTAMO 8475	111,047.95
BANCOMER CTA13716-1 INGRESOS PROPIOS 2005	12.56
BANCOMER CTA167511 GASTO CORRIENTE 2007	2,036.87
BANCOMER CTA 76947 INGRESOS PROPIOS 2007	-224,712.09
BANREGIO 6-001-5 GASTO CORRIENTE Y VAR SAL	6.97
BANCOMER CTA 8991 GASTO CORRIENTE	1,511,147.51
BANCOMER CTA 8562 GASTO CORRIENTE	-95,484.85
BANCOMER CTA 7995	731,309.77
BANCOMER CTA. 9521 IEPS GASOLINA	0.18
BANCOMER CTA. 0201 INGRESOS PROPIOS 2009-2012	177,024.08
BANCOMER CTA. 9548 AH	2,595.94
BANCOMER CTA. 4746 IP	-9,541.07
BANCOMER CTA.3638	815,541.23
BANCOMER CTA. 9305 AHCP R28	88.87
INGRESOS R 28 PRT BANCOMER	272,533.41
TERMINALES IP BBVA 3995	-302,633.87
BANCOMER CTA. 4931 2A ETAPA	-0.45

BANCOMER CTA 1674 HABITAT 2014	309,895.17
BANCOMER CTA 17701 CONTINGENCIAS ECONOMICAS INV. 2014	5,011.14
BANCOMER CTA 3568 RESCATE DE ESPACIOS PUBLICOS 2014	4.16
BANCOMER CTA 55364 FORTALECIMIENTO 2015	-168,053.34
BANCOMER CTA 4627 INFRAESTRUCTURA 2015	62,204.09
BANCOMER CTA 0309 SUBSEMUN 2015	-1.37
BANCOMER CTA 9772 HABITAT 2015	942.12
BANCOMER CTA 781313 FORTALECIMIENTO 2016	6,490.00
BANCOMER CTA 1429 INFRAESTRUCTURA 2016	31,474.88
BANCOMER CTA 11011 ASOCIACION DE MUNICIPIOS	1,771.53
BANCOMER CTA 9607 APORTACION FEDERAL	-30.45
BANCOMER CTA 9623 COPARTICIPACION	-39.40
BANCOMER CTA 0360 RESCATE 2016	13,331.84
BANCOMER CTA 41357 HABITAT 2016	1,346,863.28
BANCOMER CTA 0185 FORTALECIMIENTO 2017	688,244.66
BANCOMER CTA 0266 INFRAESTRUCTURA 2017	145.36
BANCOMER CTA 6056 BASES DE LICITACION R-33	63,027.32
BANCOMER CTA 8888 FORTALECE 2017	60,953.09
BANCOMER CTA 8977 PROYECTOS DE DESARROLLO REGIONAL 2017	77,183. 76
BANCOMER CTA 6370 FORTALECIMIENTO 2018	232,126.81
BANCOMER CTA 6435 INFRAESTRUCTURA 2018	4.10
BANCOMER CTA 0000005092 RESCATE 2018	6,734.81
BANCOMER CTA 0000005041 HABITAT 2018	-25.86
INFRA 2019 CTA 8453	254.52
FORTA 2019 CTA 8534	3,146.24
FORTASEG 2019 COPARTICIPACION 6378	-0.36
INFRAESTRUCTURA 2020 CTA 5183	30,224.60
INFRAESTRUCTURA 2020 CTA 6912	1,000,000.00
INFRA 2021 CTA 5159	64,643.01
FISE CONVENIOS 2021 CTA 3119	420,740.07
BANCOMER CTA. 9307 RETENCIONES MILLAR	982,379.28
BANCOMER 2779 INFRA 2022	1,516.73
BANCOMER 2884 FORTA 2022	8,299.35
BBVA BANCOMER INFRA 2023	501.27
BANCOMER 4707 FISE CONVENIOS 2022	933.71
BBVA BANCOMER APORTACIONES ESTATALES 2022	1,490,030.21
BBVA BANCOMER OBRAS INFRAESTRUCTURA 6314	11,447,309.86
BBVA (FISE 2023) FONDO PARA LA INFRAESTRUCTURA SOCIAL	221.66
BBVA BANCOMER CEA2022	25.00
BBVA BANCOMER CONTRALORIA	1,808,787.32
TOTAL	71,772,300.74

ANTICIPOS A PROVEEDORES Y CONTRATISTAS

El importe de este concepto es de **\$29, 811,217.86 (VEINTINUEVE MILLONES OCHOCIENTOS ONCE MIL DOSCIENTOS DIESETE PESOS 86/100 M.N.)** integrado como a continuación se indica:

CONCEPTO	IMPORTE
Anticipo a Proveedores	17,737,088.21
Anticipo a proveedores por adquisición de bienes inmuebles	10,995.84
Anticipo a Contratistas	12,063,133.81
TOTAL	29,811,217.86

DERECHOS A RECIBIR EFECTIVO O EQUIVALENTES

El importe de este concepto es de **\$2, 537,249.97 (DOS MILLONES QUINIENTOS TREINTA Y SIETE MIL DOSCIENTOS CUARENTA Y NUEVE PESOS 97/100 M.N.)** integrado como a continuación se indica:

CONCEPTO	IMPORTE
Deudores diversos a largo plazo	794,446.43
Otros derechos a recibir efectivo o equivalentes	1,742,803.54
TOTAL	2,537,249.97

ACTIVO NO CIRCULANTE

BIENES INMUEBLES, INFRAESTRUCTURA Y CONSTRUCCIONES EN PROCESO

El importe de este concepto es de **\$ 97, 254,625.76 (NOVENTA Y SIETE MILLONES DOSCIENTOS CINCUENTA Y CUATRO MIL SEISCIENTOS VEINTICINCO PESOS 76/100 M.N.)** que corresponden a lo siguiente:

CONCEPTO	IMPORTE
TERRENOS	91,096,152.69
CONSTRUCCIONES EN PROCESO EN BIENES DE DOMINIO PROPIOS	1,158,473.07
OTROS BIENES INMUEBLES	5,000,000.00
TOTAL	97, 254,625.76

BIENES MUEBLES

El importe de este concepto es de **\$ 222,120,712.98 (DOSCIENTOS VEINTIDOS MILLONES CIENTOVEINTE MIL SETECIENTOS DOCE PESOS 98/100 M.N.)**, los cuales corresponden a los siguientes activos:

CONCEPTO	IMPORTE
Mobiliario y equipo de administración	29.905.836.20
Mobiliario y equipo educacional y recreativo	109.342.54
Equipo e instrumental médico y de laboratorio	865.548.07
Vehículos y equipo de transporte	151.968.173.30
Equipo de defensa y seguridad	5.943.552.21
Maquinaria, otros equipos y herramientas	32.655.605.66
Colecciones, obras de arte y objetos valiosos	672.655.00
TOTAL	222.120.712.98

PASIVO

PASIVO A CORTO Y LARGO PLAZO

El monto por el rubro de cuentas por pagar a corto plazo asciende a la cantidad de **\$ 237, 282,775.82** (DOSCIENTOS TREINTA Y SIETE MILLONES DOSCIENTOS OCHENTA Y DOS MIL SETECIENTOS SETENTA Y CINCO PESOS 82/100 M.N.) la cual se integra de la siguiente forma:

DESGLOSE DEL PASIVO CIRCULANTE

CONCEPTO	IMPORTE
Servicios personales por pagar a corto plazo	24,030,802.61
Proveedores por pagar a corto plazo	106,717,704.04
Contratistas por pagar a corto plazo	17,336,735.93
Transferencias otorgadas por pagar a corto plazo	5,205,379.84
Retenciones y contribuciones por pagar a corto plazo	54,641,684.08
Otras cuentas por pagar a corto plazo	29,296,132.19
Fondos en garantía a corto plazo	54,337.13
TOTAL	237,282,775.82

ESTADO DE RESULTADOS

INGRESOS

Los ingresos obtenidos en este periodo en las Oficinas Recaudadoras del Municipio de Soledad de Graciano Sánchez y las participaciones otorgadas para su funcionamiento se muestran a continuación:

CONCEPTO	IMPORTE
IMPUESTOS	137,123,391.32
CONTRIBUCIONES DE MEJORAS	1,571,731.60
DERECHOS	96,197,043.39
PRODUCTOS	4,834,868.64
APROVECHAMIENTOS	21,255,907.08
INGRESOS POR VENTA DE BIENES Y SERVICIOS	619,655.07
PARTICIPACIONES Y CONVENIOS	1,132,875,770.63
OTROS INGRESOS Y BENEFICIOS VARIOS	2,090,561.18
TOTAL DE INGRESOS	1,396,568,928.91

A continuación, se presentan los ingresos desglosados por las participaciones más significativas otorgadas al Municipio de Soledad de Graciano Sánchez en el ejercicio fiscal 2023:

PARTICIPACIONES	2023
FONDO GENERAL	345,429,428.59
FONDO FOMENTO MUNICIPAL	137,609,119.64
TENENCIAS	72.81
I.E.S.P.S.	37,251,343.96
I.S.A.N.	9,438,214.91
FONDO FISCAL	20,540,149.41
I.E.S.P.T. GASOLINA	10,305,145.35
PARTICIPACION EQUIVALENTE AL IMPUESTO S/NDMINA	9,524,691.69
FONDO DE APORTACION PARA EL FORT. MUN	294,110,193.16
FONDO DE INFRAESTRUCTURA SOC MUNICIPAL	46,348,505.32

ISR RETENIDO POR SUELDOS Y SALARIOS	13,382,904.00
ISR ENAJENACION DE BIENES INMUEBLES	1,217,722.00
OFICINA MUNICIPAL DE ENLACE S.R.E.	2,935,265.69
OTROS CONVENIOS	6,000.00
IMPUESTO PREDIAL URBANO PRIVADO	70,389,880.90
CONVENIO ESTATAL	102,000,000.00
FISE 2023	32,387,133.20
TOTAL	1,132,875,770.63

EGRESOS

Se revisó que los comprobantes cumplan con todos y cada uno de los requisitos fiscales de acuerdo a la Ley del Impuesto sobre la Renta y al Reglamento de los Recursos Propios del Municipio de Soledad de Graciano Sánchez, verificando su apego a las Normas de Información Financieras y el adecuado soporte documental.

Los Egresos del ejercicio fiscal 2023 se integran de la siguiente forma:

CONCEPTO	IMPORTE
SERVICIOS PERSONALES	315,950,336.41
MATERIALES Y SUMINISTROS	184,460,488.29
SERVICIOS GENERALES	233,454,579.62
TRANSFERENCIAS	99,709,639.51
OTROS GASTOS	616,604.00
TOTAL EGRESOS	834,191,647.83

Los conceptos de egresos más sobresalientes del ejercicio fiscal 2023 son los siguientes.

El gasto en el presente ejercicio fiscal es de \$ 87,212,613.37 (OCHENTA Y SIETE MILLONES DOSCIENTOS DOCE MIL SEISCIENTOS TRECE PESOS 37/100 M.N.) pagados a trabajadores de Semana y Catorcena por concepto de Remuneraciones adicionales de acuerdo a lo establecido en las Condiciones Generales de Trabajo.

MATERIALES Y SUMINISTROS

Los gastos ejercidos en el ejercicio fiscal por concepto de materiales y suministros se desglosan a continuación:

CONCEPTO	IMPORTE
PAPELERÍA Y CONSUMIBLES DE OFICINA	7,856,458.61
MATERIALES Y ÚTILES DE IMPRESIÓN Y REPRODUCCIÓN	2,373,091.94
PUBLICACIONES IMPRESAS	10,232,043.05
MATERIAL DE LIMPIEZA	8,080,858.62
PAPELERIA OFICIAL	141,392.00
ALIMENTOS PARA EL PERSONAL INSTITUCIONAL	1,807,971.77
PRODUCTOS ALIMENTICIOS PARA ANIMALES	983,030.40
UTENSILIOS, MATERIALES Y EQUIPOS MENORES PARA EL SERVICIO DE ALIMENTACIÓN DE PERSONAS	431,254.36
MATERIAL ELÉCTRICO Y ELECTRÓNICO	29,407,655.56
OTROS MATERIALES Y ARTÍCULOS DE CONSTRUCCIÓN Y REPARACIÓN	68,600,605.28
MEDICINAS Y PRODUCTOS FARMACÉUTICOS DE USO VETERINARIO	2,684,259.30
COMBUSTIBLES	39,789,422.67
VESTUARIOS Y UNIFORMES	6,920,071.64
PRENDAS DE SEGURIDAD Y PROTECCIÓN PERSONAL	336,834.13
HERRAMINETAS MENORES	4,602,137.24
REFACCIONES Y ACCESORIOS MENORES DE EQUIPO DE TRANSPORTE	213,401.72
TOTAL	184,460,488.29

SERVICIOS GENERALES

Los gastos ejercidos en el ejercicio fiscal por concepto de servicios generales se desglosan a continuación:

CONCEPTO	IMPORTE
ENERGÍA ELÉCTRICA	35,845,077.60
AGUA	71,328.40
TELEFONÍA TRADICIONAL	1,734,274.55
TELEFONÍA CELULAR	611,759
TOTAL	38,262,439.55

SERVICIOS DE ARRENDAMIENTO

Los gastos ejercidos en el ejercicio fiscal por concepto de arrendamientos se desglosan a continuación:

CONCEPTO	IMPORTE
ARRENDAMIENTO DE EDIFICIOS	2,443,384.39
ARRENDAMIENTO DE EQUIPO DE TRANSPORTE	11,928,854.78
ARRENDAMIENTO DE MAQUINARIA, OTROS EQUIPOS Y HERRAMIENTAS	9,832,579.59
OTROS ARRENDAMIENTOS	127,768.28
TOTAL	24,332,587.04

SERVICIOS DE APOYO ADMINISTRATIVO Y SECRETARIAL

El gasto por este concepto es de **\$ 59,581.33 (CINCUENTA Y NUEVE MIL QUINIENTOS OCHENTA Y UN PESOS 33/100 M.N.)**

SERVICIOS PROFESIONALES, CIENTÍFICOS Y TÉCNICOS INTEGRALES

El gasto por este concepto es de **\$ 32,874,856.22 (TREINTA Y DOS MILLONES OCHOCIENTOS SETENTA Y CUATRO MIL OCHOCIENTOS CINCUENTA Y SEIS PESOS 22/100 M.N.)**

COMISIONES BANCARIAS

El gasto por este concepto es de **\$ 827,274.34 (OCHOCIENTOS VEINTISIETE MIL DOSCIENTOS SETENTA Y CUATRO PESOS 34/100 M.N.)**

SERVICIOS DE INSTALACION, REPARACION, MANTENIMIENTO Y CONSERVACION

Los gastos ejercidos en el ejercicio fiscal por concepto de instalación, reparación, mantenimiento y conservación se desglosan a continuación:

CONCEPTO	IMPORTE
CONSERVACIÓN Y MANTENIMIENTO MENOR DE INMUEBLES	11,475,599.03
INSTALACIÓN, REPARACIÓN Y MANTENIMIENTO DE MOBILIARIO Y EQUIPO DE ADMINISTRACIÓN, EDUCACIONAL Y RECREATIVO	1,394,134.40
INSTALACIÓN, REPARACIÓN Y MANTENIMIENTO DE EQUIPO DE CÓMPUTO Y TECNOLOGÍA DE INFORMACIÓN	3,811,735.21
REPARACIÓN Y MANTENIMIENTO DE EQUIPO DE TRANSPORTE	15,218,965.86
SERVICIOS DE LIMPIEZA Y MANEJO DE DESECHOS	12,522,899.13
SERVICIOS DE JARDINERÍA Y FUMIGACIÓN	7,274,484.12
TOTAL	51,697,817.75

DIFUSION POR RADIO, TELEVISION Y OTROS MEDIOS

El gasto por este concepto es de \$ 41,242,782.61 (CUARENTA Y UN MILLONES DOSCIENTOS CUARENTA Y DOS MIL SETECIENTOS OCHENTA Y DOS PESOS 61/100 M. N.)

GASTOS DE CEREMONIAL, ORDEN SOCIAL Y CULTURAL

El gasto por este concepto es de \$ 39,888,788.78 (TREINTA Y NUEVE MILLONES OCHOCIENTOS OCHENTA Y OCHO MIL SETECIENTOS OCHENTA Y OCHO PESOS 78/100 M.N.)

IMPUESTO SOBRE NOMINA

El importe de este rubro en el presente ejercicio fiscal es de \$ 4,141,654.00 (CUATRO MILLONES CIENTO CUARENTA Y UN MIL SEISCIENTOS CINCUENTA Y CUATRO PESOS 00/100 M.N.)

OTROS SERVICIOS GENERALES

El importe de este rubro en el presente ejercicio fiscal es de \$ 126,798.00 (CIENTO VEINTISEIS MIL SETECIENTOS NOVENTA Y OCHO PESOS 07/100 M.N.)

OTROS GASTOS


El importe de este rubro en el presente ejercicio fiscal es de \$ 616,604.00 (SEISCIENTOS DIECISEIS MIL SEISCIENTOS CUATRO PESOS 00/100 M.N.)

TRANSFERENCIAS, ASIGNACIONES, SUBSIDIOS Y OTRAS AYUDAS

El importe de este rubro en el presente ejercicio fiscal es de \$ 99,709,639.51 (NOVENTA Y NUEVE MILLONES SETECIENTOS NUEVE MIL SEISCIENTOS TREINTA Y NUEVE PESOS 51/100 M.N.)

OBRA TERMINADA


La inversión por este rubro en el presente ejercicio fiscal es de \$ 489,325,347.10 (CUATROCIENTOS OCHENTA Y NUEVE MILLONES TRESCIENTOS VEINTICINCO MIL TRESCIENTOS CUARENTA Y SIETE PESOS 10/100 M.N.)



C.P. MA. LEONOR NOYOLA CERVANTES
PRESIDENTE MUNICIPAL



C.P. JOSE GUADALUPE PEREZ ZUNIGA
TESORERO MUNICIPAL



LIC. ARACELI MARTINEZ PEREZ
SINDICO MUNICIPAL



LIC. MARIANA SANCHEZ MARTINEZ
CONTRALOR MUNICIPAL